

Řepka MATIF	24.07.2024	28.07.2024	Změna	Nejnižší	Nejvyšší	Měna
srpen 2024	462,5	478	+15,50	460	480	EUR / t
listopad 2024	471,5	487	+15,50	468,75	487,75	EUR / t
únor 2025	477	492	+15,00	474,25	493,25	EUR / t
květen 2025	476	490,5	+14,50	474,5	491,75	EUR / t
srpen 2025	464,5	466,25	+1,75	456,25	474	EUR / t

NYSE Liffe Market: Paris, Clearing House:LCH.Clearnet

 zobrazit graf na: [www](#)

Sojový šrot Rotterdam	24.07.2024	28.07.2024	Změna	Nejnižší	Nejvyšší	Měna
srpen 2024	459	456	-3,00	456	466	USD / t
září 2024	0	0	+0,00	0	0	USD / t
říjen 2024	0	0	+0,00	0	0	USD / t
listopad 2024 - prosinec 2024	452	447	-5,00	447	456	USD / t
leden 2025	0	0	+0,00	0	0	USD / t

NL Soymeal HP, FOB Rotterdam

 zobrazit graf na: [www](#)

Řepkový šrot Rhine	06.06.2024	28.07.2024	Změna	Nejnižší	Nejvyšší	Měna
červenec 2024	275	276	+1,00	273	276	EUR / t
srpen 2024 - říjen 2024	271	272	+1,00	267	272	EUR / t
listopad 2024 - leden 2025	0	0	+0,00	0	0	EUR / t
listopad 2024 - leden 2025	281	283	+2,00	278	283	EUR / t
únor 2025 - duben 2025	291	295	+4,00	289	295	EUR / t

Rapemeal, LWR Rhine

 zobrazit graf na: [www](#)

Pšenice krmná	24.07.2024	28.07.2024	Změna	Nejnižší	Nejvyšší	Měna
listopad 2024	196,9	196,5	-0,40	193,6	199,95	GBP / t
leden 2025	199,45	201,05	+1,60	196,65	201,05	GBP / t
březen 2025	202	203,85	+1,85	199,3	203,85	GBP / t
květen 2025	204,55	204	-0,55	202,5	207	GBP / t
červenec 2025	0	0	+0,00	0	0	GBP / t

London; LIFFE

 zobrazit graf na: [www](#)

Pšenice potravinářská	24.07.2024	28.07.2024	Změna	Nejnižší	Nejvyšší	Měna
září 2024	224,5	224	-0,50	221	230,25	EUR / t
prosinec 2024	233,75	230,75	-3,00	229,25	237,25	EUR / t
březen 2025	237,25	234,25	-3,00	232,5	240	EUR / t
květen 2025	238,5	235,75	-2,75	233,75	242	EUR / t
září 2025	231,75	231,5	-0,25	228	235,5	EUR / t

NYSE Liffe Market: Paris, Clearing House:LCH.Clearnet

 zobrazit graf na: [www](#)

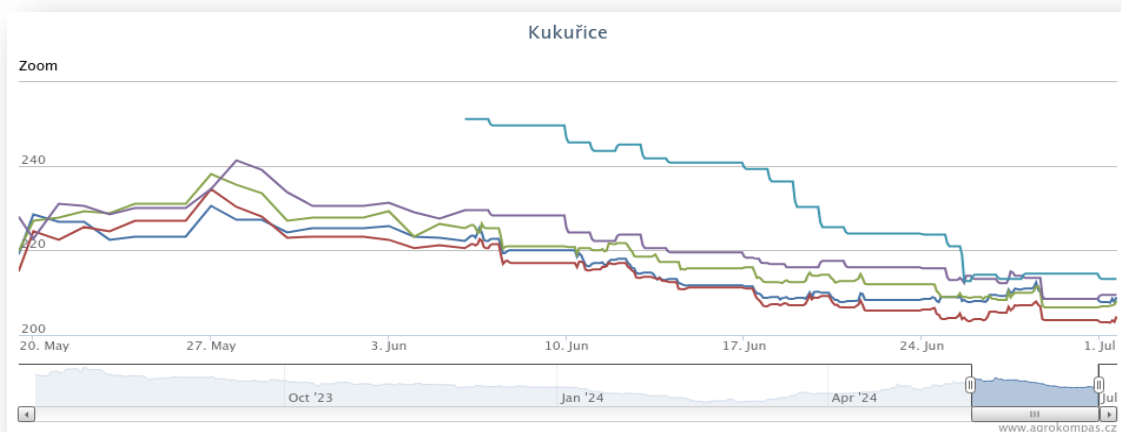
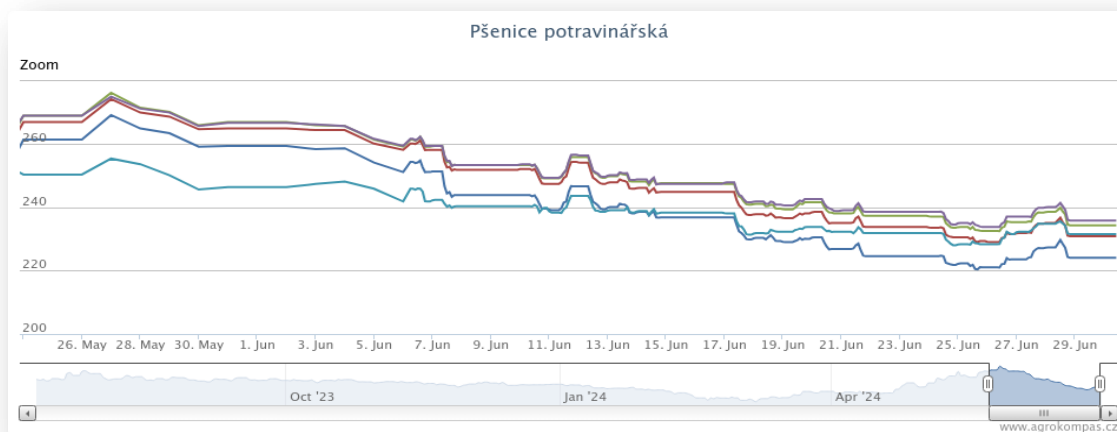
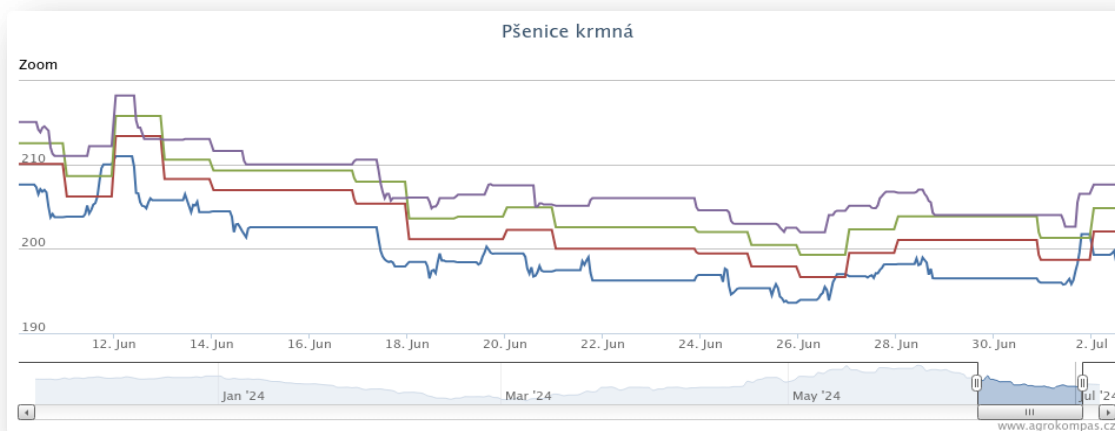
Kukuřice	24.07.2024	28.07.2024	Změna	Nejnižší	Nejvyšší	Měna
srpen 2024	208,25	208,5	+0,25	207,75	213	EUR / t
listopad 2024	205,75	203,5	-2,25	203,25	208,75	EUR / t
březen 2025	212	206,5	-5,50	206,5	212,5	EUR / t
červen 2025	216	208,5	-7,50	208,5	216	EUR / t
srpen 2024	224	214,5	-9,50	212,75	224	EUR / t

NYSE Liffe Market: Paris, Clearing House:LCH.Clearnet

 zobrazit graf na: [www](#)

Ostatní	24.07.2024	28.07.2024	Změna	Nejnižší	Nejvyšší	Měna
Řepkový olej	975	1040	+65,00	990	1040	EUR / t
CZK/EUR	24,892	25,012	+0,12	24,85	25,01,2024	EUR / t
CZK/USD	23,285	23,347	+0,06	23,15	23,46	EUR / t
CZK/GBP	29,423	29,515	+0,09	29,37	29,66	EUR / t
USD/EUR	1,069	1,071	+0,00	01,07,2024	01,07,2024	EUR / t
Ropa Brent	85,02	86,33	+1,31	84,93	86,4	USD/barel

Grafy:



Polský trh

Průměrné ceny obilovin a olejnin

komodita	23.06.2024	16.06.2024	týd. změna	jednotka
Pšenice potravinářská	961	974	-1,4%	zl/tuna
Pšenice krmná	901	894	0,8%	zl/tuna
Žito potravinářské	635	639	-0,7%	zl/tuna
Žito krmné	642	665	-3,5%	zl/tuna
Ječmen potravinářský	-	-	*	zl/tuna
Ječmen krmný	741	746	-0,7%	zl/tuna
Ječmen sladovnický	1 234	-	*	zl/tuna
Kukuřice krmná "mokra"	-	-	-	zl/tuna
Kukuřice krmná	876	869	0,8%	zl/tuna
Oves potravina	975	-	*	zl/tuna
Oves krmný	-	-	*	zl/tuna
Tritikále krmivo	717	712	0,7%	zl/tuna
komodita	23.04.2024	16.06.2024	týd. změna	jednotka
Řepka	2 002	2 003	0,0%	zl/tuna
Řepkový raf. olej	4 665	4 795	-2,7%	zl/tuna
Řepkový olej sur.	4 251	4 286	-0,8%	zl/tuna
Řepkový šrot	1 217	1 196	1,8%	zl/tuna

Průměrné ceny vepřové, hovězí, drůbeží

Vepřové	23.06.2024	16.06.2024	týd. změna	jednotka
jakost S	9 952	9 984	-0,3%	zl/tuna
jakost E	9 865	9 902	-0,4%	zl/tuna
jakost U	9 562	9 595	-0,4%	zl/tuna
jakost R	9 260	9 268	-0,1%	zl/tuna
jakost O	8 498	8 430	0,8%	zl/tuna
jakost P	*	*	*	zl/tuna
S-P celkem	9 863	9 892	-0,3%	zl/tuna
Průměrné ceny netto (bez DPH) , podle klasifikace SEUROP po porážce chlazené				
Drůbeží	23.06.2024	16.06.2024	týd. změna	jednotka
kuře typ brojler	5 013	4 971	0,8%	zl/tuna
krůta (samec)	6 337	6 338	0,0%	zl/tuna
krůta (samice)	6 392	6 383	0,1%	zl/tuna
Hovězí 23.6.2024	živá hmotnost	týd. změna		
mladý býk (A)	10,78 zl/kg	-1	%	
býk (B)	10,71 zl/kg	-0,2	%	
volek (C)	- zl/kg	-	%	
kráva (D)	8,42 zl/kg	0,3	%	
jalovice (E)	10,5 zl/kg	0,0	%	
Průměrné ceny netto (bez DPH) , zaplacená dodavatelům, dle klasifikace SEUROP				

pozn. Kurz ČNB CZK/PLN k 23.10.2023 byl 5,531 PLN

Zdroj: Ministerstwo Rolnictwa i Rozwoju Wsi, Departament Rynków Rolnych

Ceny mléčných výrobků

Vnitřní trh EU

26. týden (končí 30.6.2024)

komodita	cena	změna za týden	změna za rok	jednotka
Máslo	636	0,4%	37%	EUR/100kg
SMP	240	-1,2%	-2%	EUR/100kg
WMP	385	1,1%	9%	EUR/100kg
Cheddar	387	-0,1%	2%	EUR/100kg
Eidam	433	2,3%	8%	EUR/100kg
Gouda	440	3,0%	2%	EUR/100kg
Ementál	600	-2,2%	0%	EUR/100kg
Sušená syrovátka	76	-0,9%	10%	EUR/100kg

zdroj: <https://ec.europa.eu/>

Polský trh

komodita	typ	23.06.2024	16.06.2024	týd. změna	jednotka
Máslo 82 % tuku, 16 % vody	v kusech	2 687	2 597	3,5%	EUR/100kg
	balené	2 867	2 807	2,1%	EUR/100kg
Máslo 80 % tuku, 16 % vody, 2 % soli	v kusech	-	-	*	EUR/100kg
Máslo	celkově	2 821	2 746	2,7%	EUR/100kg
Sušené mléko	plné	1 592	1 588	0,2%	EUR/100kg
	odtučněné	1 041	1 021	2,0%	EUR/100kg
	celkově	1 119	1 199	-6,7%	EUR/100kg
Kondenzované mléko	slazené	-	-	*	EUR/100kg
	neslazené	820	802	2,1%	EUR/100kg
	celkově	972	970	0,1%	EUR/100kg
Syrovátka v prášku		345	363	-5,1%	EUR/100kg

Zdroj: Ministerstwo Rolnictwa i Rozwoju Wsi, Departament Rynków Rolnych

Vtip nakonec

Žena k manželovi:

S kým si to povídáš:

On: Ale, jen tak sáme se sebou...

Ona: Ty se taky dáš do řeši s kdejakým debilem ...

Omluva ženy když zjistí že má muž pravdu:

SE NEPOSER!